



Устюженский муниципальный район

бюджет для граждан

Решения Земского Собрания района
«О местном бюджете Устюженского
муниципального района на 2019 год и
плановый период 2020 и 2021 годов»



ОСНОВНЫЕ ЗАДАЧИ БЮДЖЕТНОЙ И НАЛОГОВОЙ ПОЛИТИКИ УСТЮЖЕНСКОГО МУНИЦИПАЛЬНОГО РАЙОНА НА 2019-2021 г.

Основные направления бюджетной политики

- Повышение эффективности управления муниципальными финансами;
- Обеспечение населения доступными и качественными муниципальными услугами;
- Дальнейшее обеспечение открытости, прозрачности информации о бюджете, расширение участия граждан в бюджетном процессе;
- Программно-целевой принцип планирования местного бюджета района;
- Совершенствование муниципального финансового контроля с целью его ориентации на оценку эффективности бюджетных расходов

Основные направления налоговой политики:

- ❖ Увеличение доходной базы консолидированного бюджета;
- ❖ Продолжение политики обоснованности и эффективности применения налоговых льгот;
- ❖ Снижение задолженности по налоговым и неналоговым платежам в бюджеты всех уровней и легализация доходов бизнеса

Основные параметры местного бюджета Устюженского муниципального района на 2019 год и плановый период 2020 и 2021 годов, млн.руб.

Показатели	2018 г.	2019 г.	2020 г.	2021 г.
ДОХОДЫ	469,5	454,8	433,4	456,8
<i>Налоговые и неналоговые доходы</i>	<i>111,5</i>	<i>116,0</i>	<i>122,5</i>	<i>133,9</i>
<i>Безвозмездные поступления</i>	<i>358,0</i>	<i>338,8</i>	<i>310,9</i>	<i>322,9</i>
РАСХОДЫ	469,5	449,8	433,4	456,8
ДЕФИЦИТ (-), ПРОФИЦИТ (+)	0,0	+5,0	0,0	0,0

2018 год

2019 год

2020 год

2021 год



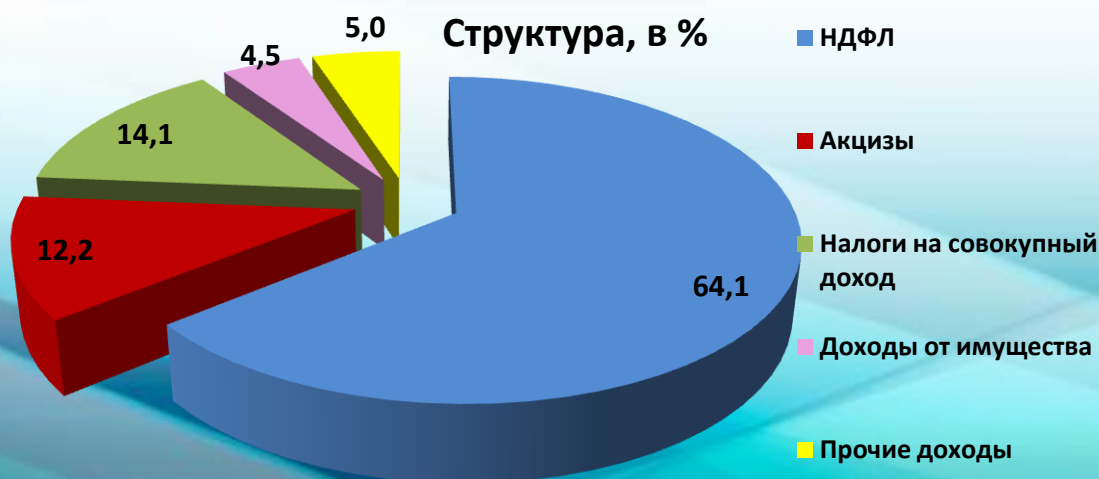
■ доходы

■ расходы

■ дефицит (-), профицит (+)

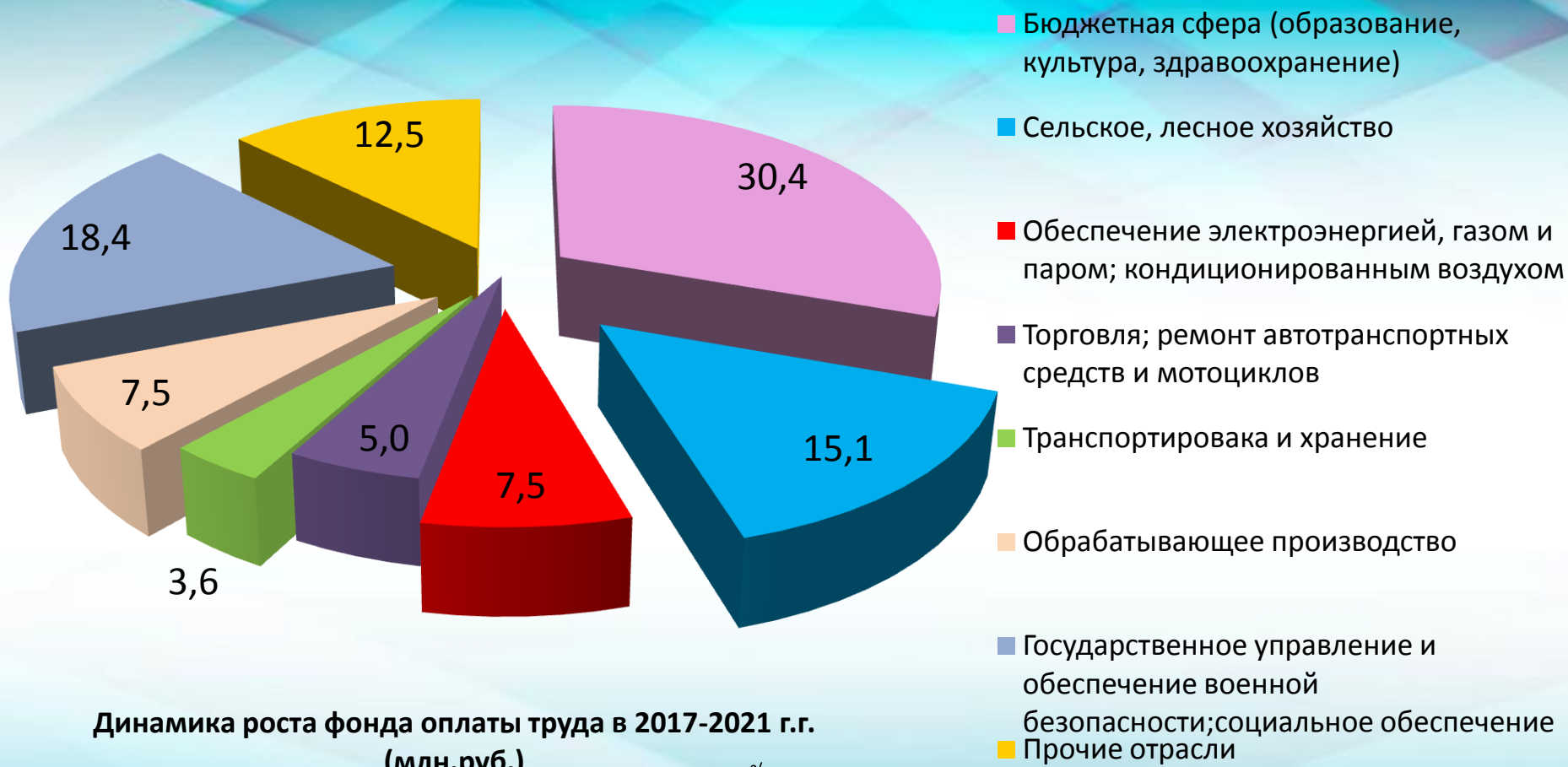
Собственные доходы бюджета 2018-2021 г.г, млн.руб.

Наименование	2018 г. (оценка)	Прогноз на 2019 г.	Рост/снижение 2019 г. к 2018 г.	Прогноз на 2020 г.	Прогноз на 2021 г.
Налоговые и неналоговые доходы, всего	111,5	116,0	+4,5 ↑	122,5	133,9
из них					
НДФЛ	67,6	74,4	+6,8	79,2	93,7
Акцизы на нефтепродукты	12,6	14,1	+1,5	15,0	15,7
Налоги на совокупный доход	12,9	16,4	+3,5	17,2	13,3
Доходы от использования имущества	4,2	4,1	-0,1 ↓	4,1	4,1
Доходы от продажи имущества	6,4	1,2	-5,2 ↓	1,2	1,2
Прочие доходы	7,8	5,8	-2,0 ↓	5,8	5,9

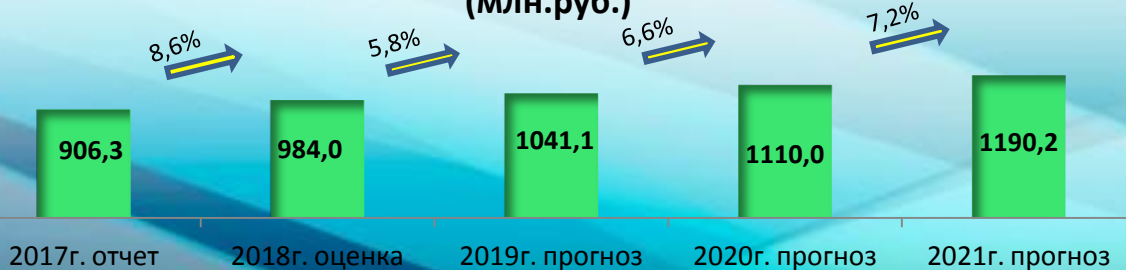


Млн.руб.


НАЛОГ НА ДОХОДЫ ФИЗИЧЕСКИХ ЛИЦ, %



Динамика роста фонда оплаты труда в 2017-2021 г.г.
(млн.руб.)



Прогноз средней заработной платы на 2019 год, рублей



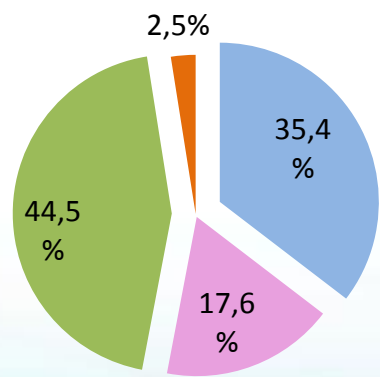
**Средняя заработная
плата по области 36 625
рублей**

- 1.Майские Указы Президента РФ до средней по региону Культура 33167 рублей , доп.образование 33765 рублей**
- 2.Увеличение МРОТ с 01.01.2019 г. до 11280 рублей (с РК 12972 рублей)**
- 3.Индексация оплаты труда работников, не учтенных в Указах Президента РФ, на 4%**

ОБЪЕМ И СТРУКТУРА БЕЗВОЗМЕЗДНЫХ ПОСТУПЛЕНИЙ В БЮДЖЕТ РАЙОНА

2018 год

358,0 млн. руб. –
безвозмездных
поступлений
(**76,3%** в общем
объеме доходов)



■ Дотации 126,8 млн.руб.

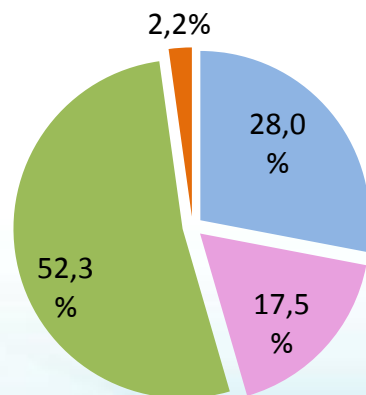
■ Субсидии 63,1 млн.руб.

■ Субвенции 159,3 млн. руб.

■ Другие МБТ 8,8 млн. руб.

2019 год

338,8 млн. руб. –
безвозмездных
поступлений
(**74,5%** в общем
объеме доходов)



■ Дотации 95,0 млн. руб.

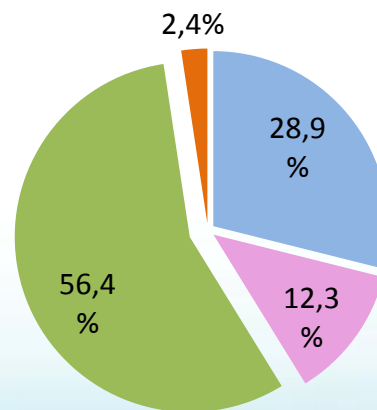
■ Субсидии 59,2 млн. руб.

■ Субвенции 177,2 млн. руб.

■ Другие МБТ 7,4 млн. руб.

2020 год

310,9 млн. руб. –
безвозмездных
поступлений
(**71,7%** в общем
объеме доходов)



■ Дотации 89,7 млн. руб.

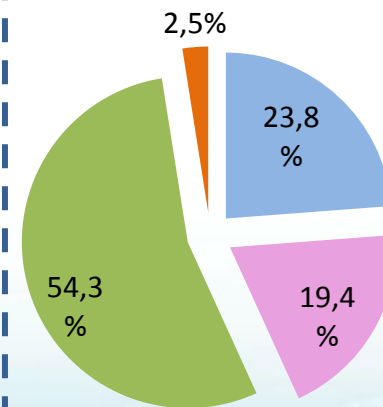
■ Субсидии 38,3 млн. руб.

■ Субвенции 175,3 млн. руб.

■ Другие МБТ 7,6 млн. руб.

2021 год

322,9 млн. руб. –
безвозмездный
поступлений
(**70,7%** в общем
объеме доходов)



■ Дотации 76,9 млн. руб.

■ Субсидии 62,5 млн. руб.

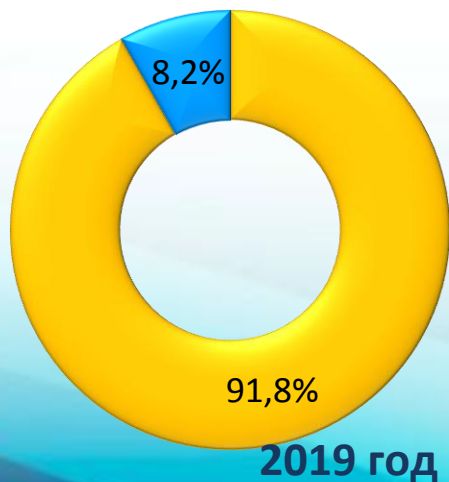
■ Субвенции 175,4 млн.
руб.

■ Другие МБТ 8,1 млн. руб.

«Программный бюджет» Устюженского района

на 2019 год:
13 муниципальных
программ, 2 ведомственных.

- "программные" расходы
- другие расходы



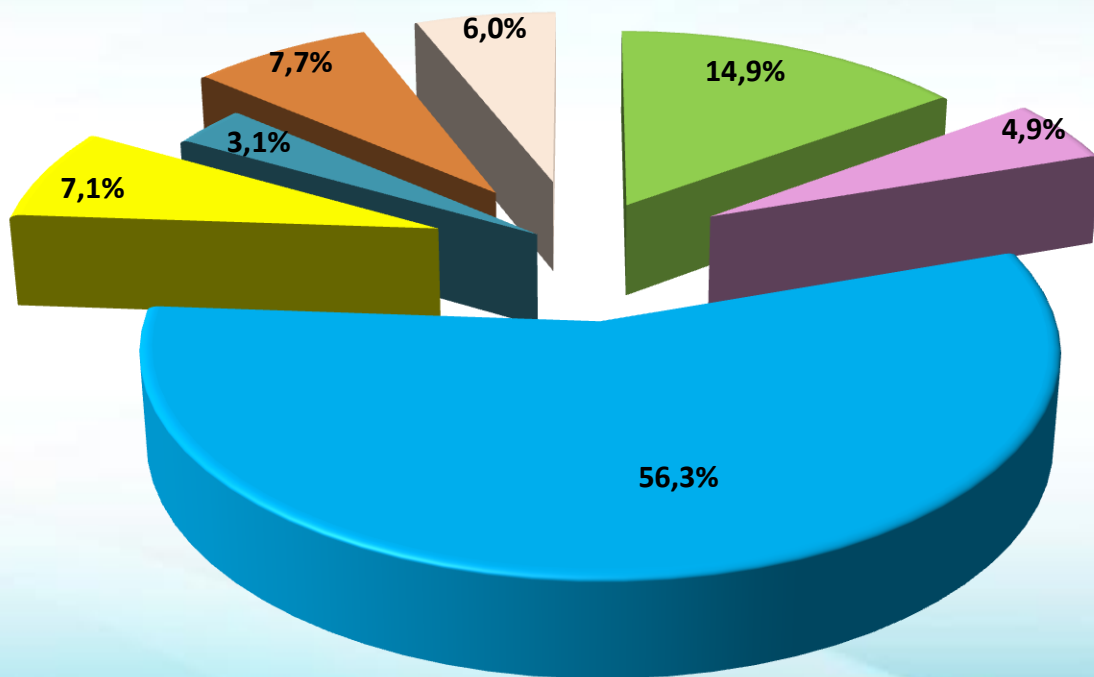
Программы социальной сферы (образование, культура, соц.поддержка) **77,5%**

Развитие транспортной системы в Устюженском районе **4,3%**

Другие программы **18,2%**

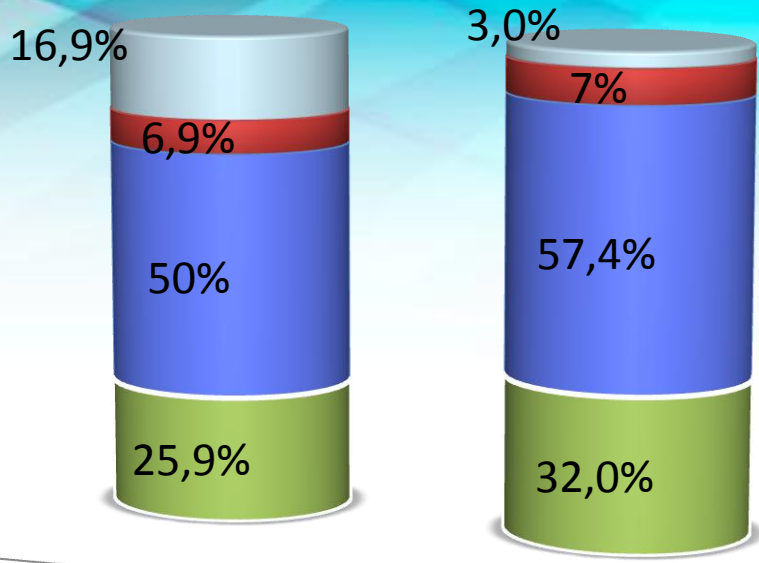
Основные параметры расходов бюджета Устюженского района на 2019 год

449,8 млн. руб.



- прочие расходы
- национальная экономика
- образование
- культура и кинематография
- социальная политика
- физическая культура и спорт
- межбюджетные трансферты

Расходы на образование



- другие вопросы в области образования
- молодежная политика
- дополнительное образование
- общее образование
- дошкольное образование



2018 год

293,6 млн.руб.

2019 год

253,1 млн.руб.

-40,5 млн.руб.

Бюджетные инвестиции в 2018 году – 46,6 млн. руб.;

Наименование	2018 год	2019 год	+, -	2020 год	2021 год
Дошкольное образование	76,2	81,0	+4,8	81,2	83,2
Общее образование	146,9	145,3	-1,6	146,5	143,7
Дополнительное образование	20,3	18,2	-2,1	18,4	17,5
Молодежная политика	0,6	1,0	+0,4	1,0	1,0
Другие вопросы в области образования	49,7	7,6	-42,1	9,4	8,3

Расходы на культуру

31,9 млн. руб.

11,3
млн. руб.

Развитие общедоступных
Библиотек

8,4
млн. руб

Развитие культурно-досуговой
деятельности

8,8
млн. руб

Развитие музейного дела

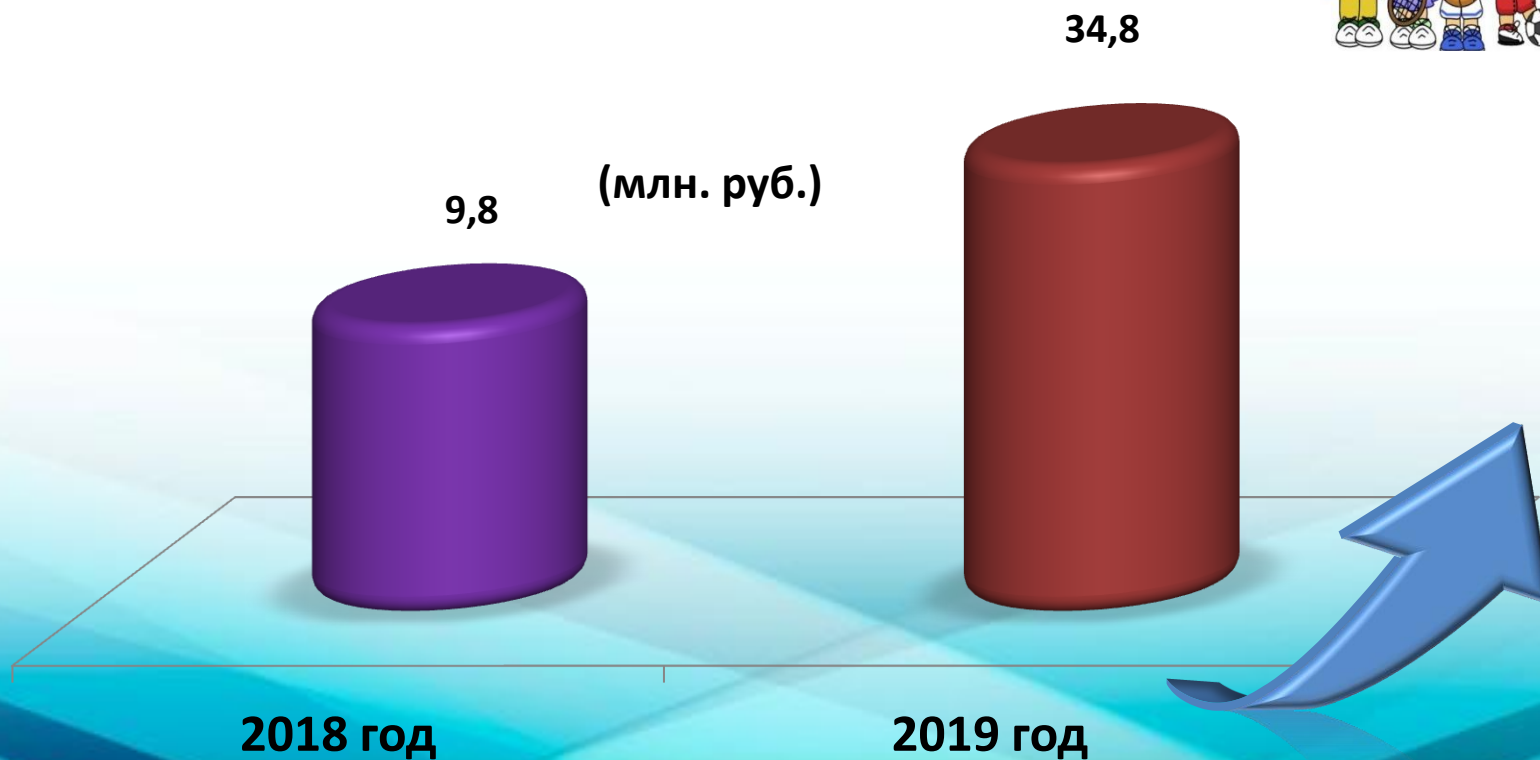
2,1
млн. руб

Другие вопросы в области культуры

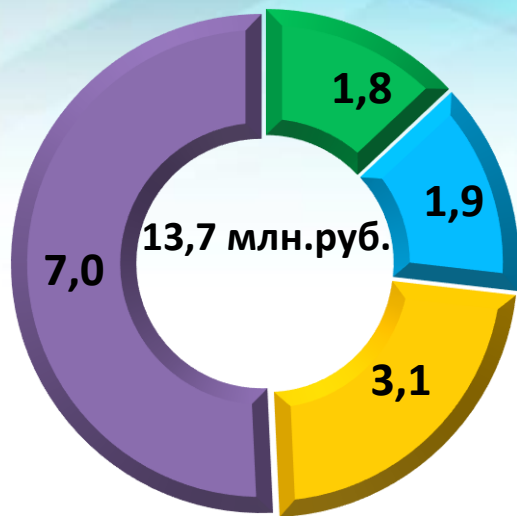


Физическая культура и спорт

**Бюджетные инвестиции в 2018 году 5,6 млн. рублей;
В 2019 году 31,3 млн.рублей**



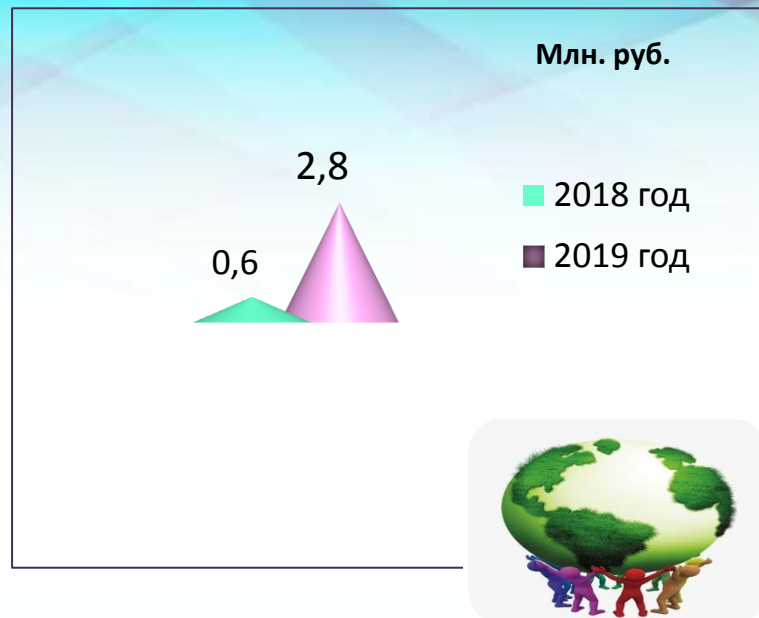
Социальная политика



- Пенсионное обеспечение 13,1%
- Соц. обеспечение населения 13,3%
- Охрана семьи и детства 22,6%
- Другие вопросы в области соц. политики 51,0%



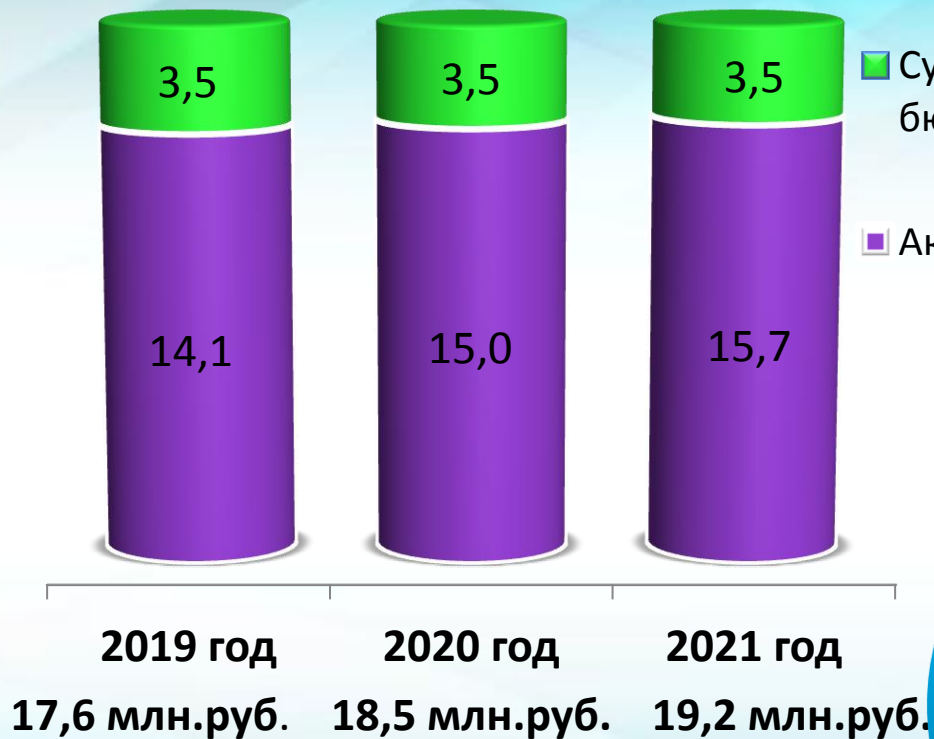
Охрана окружающей среды



Комплексное развитие ЖКХ



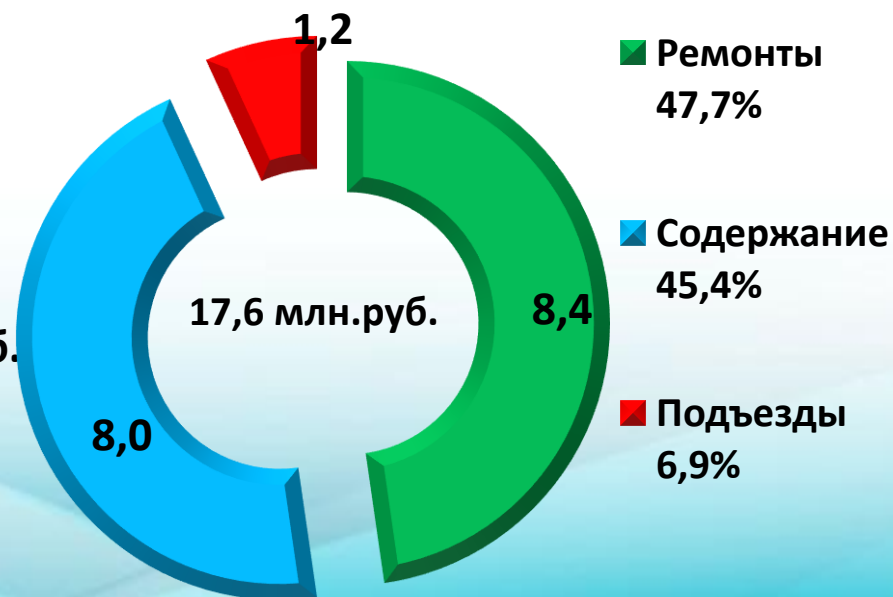
Расходы Дорожного фонда



Формирование дорожного фонда

- Субсидии из областного бюджета
- Акцизы

Направление расходов

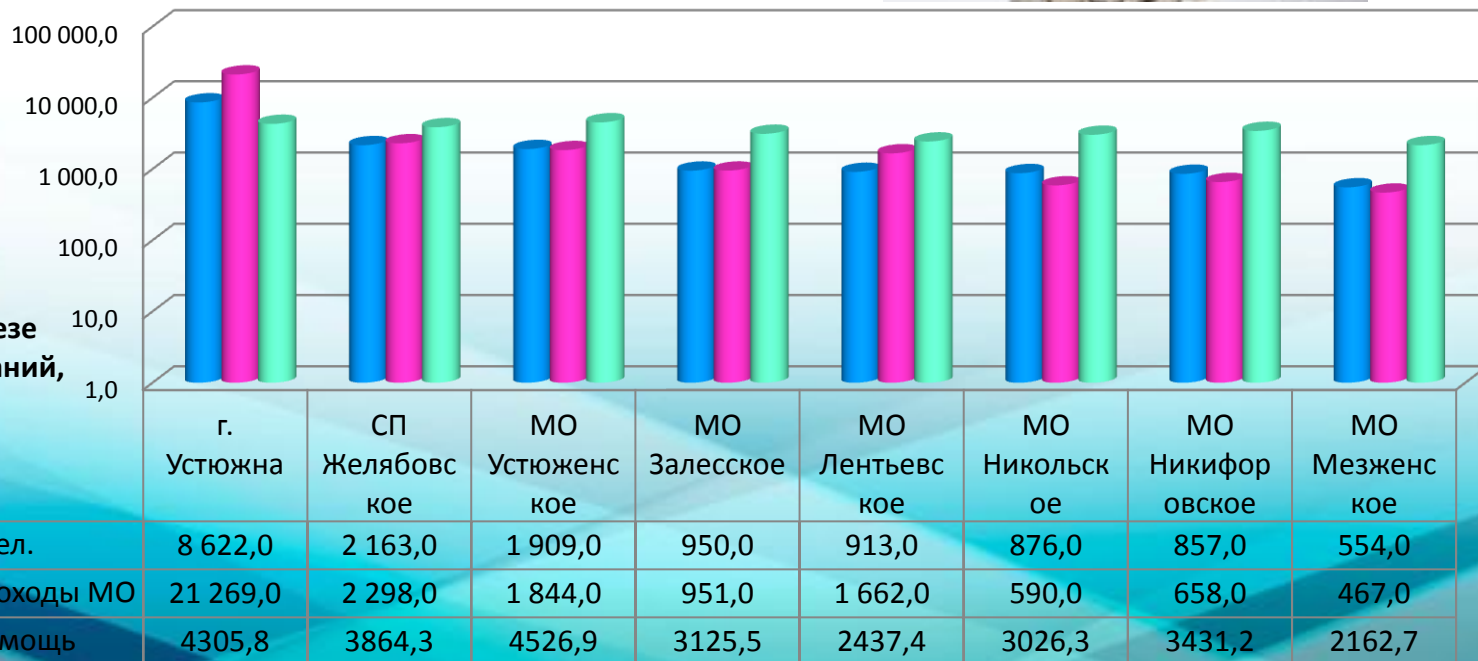


Финансовая помощь бюджетам поселений

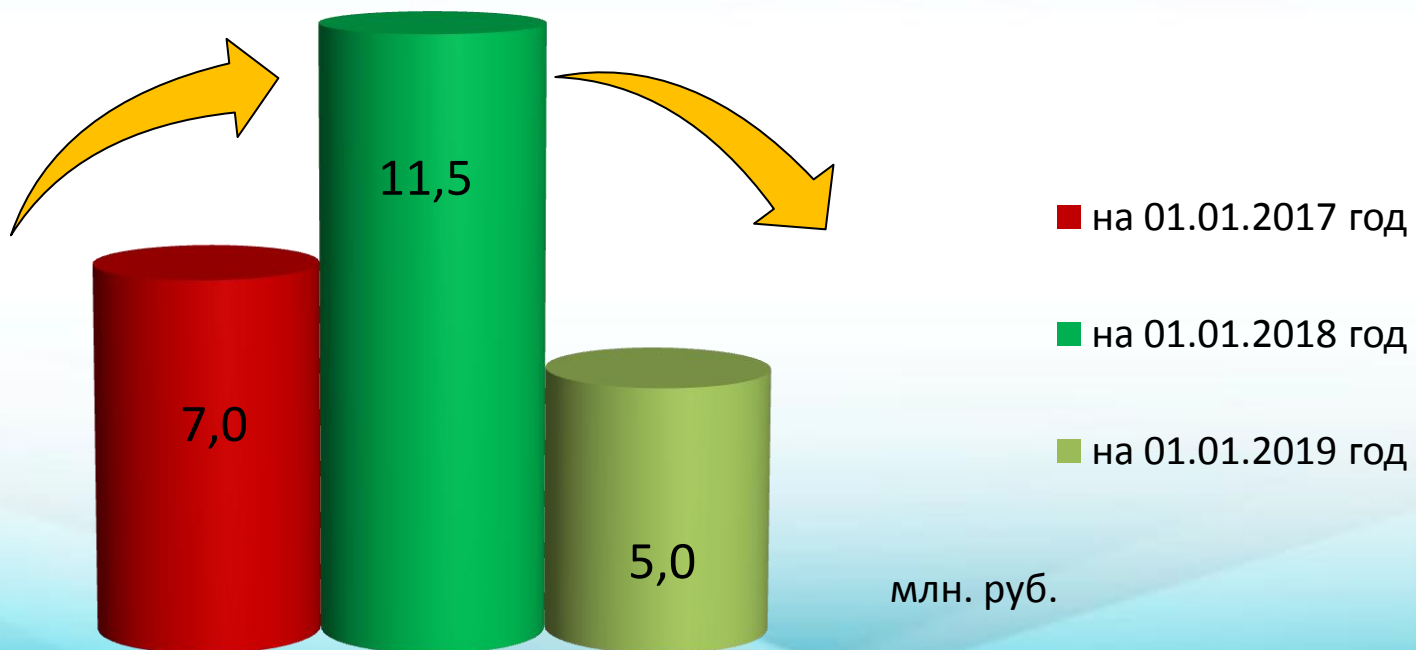


ДОТАЦИЯ НА ВЫРАВНИВАНИЕ
6,8 млн. РУБЛЕЙ

ИНЫЕ МЕЖБЮДЖЕТНЫЕ
ТРАНСФЕРТЫ ДОТАЦИЯ НА
СБАЛАНСИРОВАННОСТЬ
17,1 млн. РУБ.



Муниципальный долг Устюженского района



Бюджет района: стабильный фундамент динамичного развития на 2018-2021 годы

2018 год
75,2
млн.руб.

- Бюджетные инвестиции: в образование – 46,6 млн. руб.; в культуру – 6,7 млн. руб.; в спорт – 5,6 млн. руб.; в ЖКХ – 5,7 млн. руб.
- Разработка ПСД – 1,0 млн. руб.
- Дороги – 9,6 млн. руб.

2019 год
52,6
млн.руб.

- Бюджетные инвестиции: в образование – 3,0 млн. руб.; в культуру – 2,5 млн. руб.; в спорт – 31,3 млн. руб.; в ЖКХ – 6,3 млн. руб.
- Дороги – 9,5 млн. руб.

2020-2021
годы 61,1
млн.руб.

- Бюджетные инвестиции: в образование – 9,9 млн. руб.; в культуру – 0,8 млн. руб.; в спорт – 0,5 млн. руб.; в ЖКХ – 41,9 млн. руб.
- Дороги – 8,0 млн. руб.

188,9 млн. руб.

**СПАСИБО
ЗА ВНИМАНИЕ**