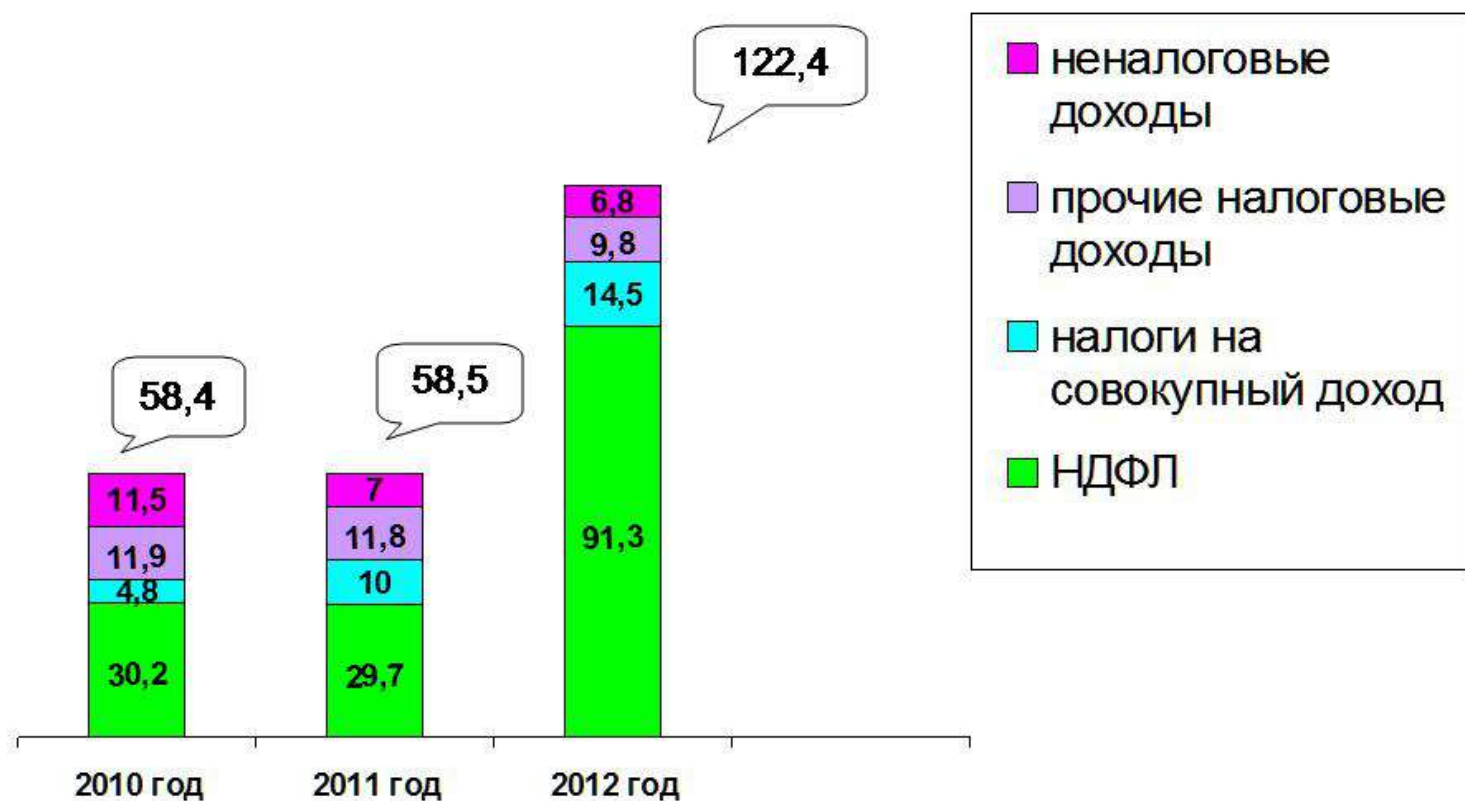


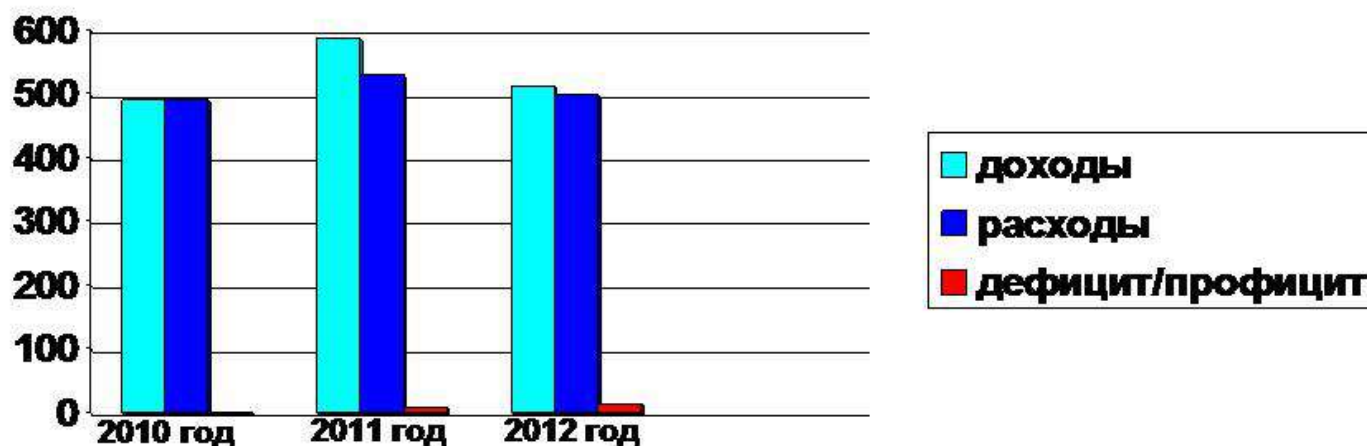
Отчет
об исполнении местного
бюджета Устюженского
муниципального района
за 2012 год

Динамика налоговых и неналоговых доходов, млн. рублей

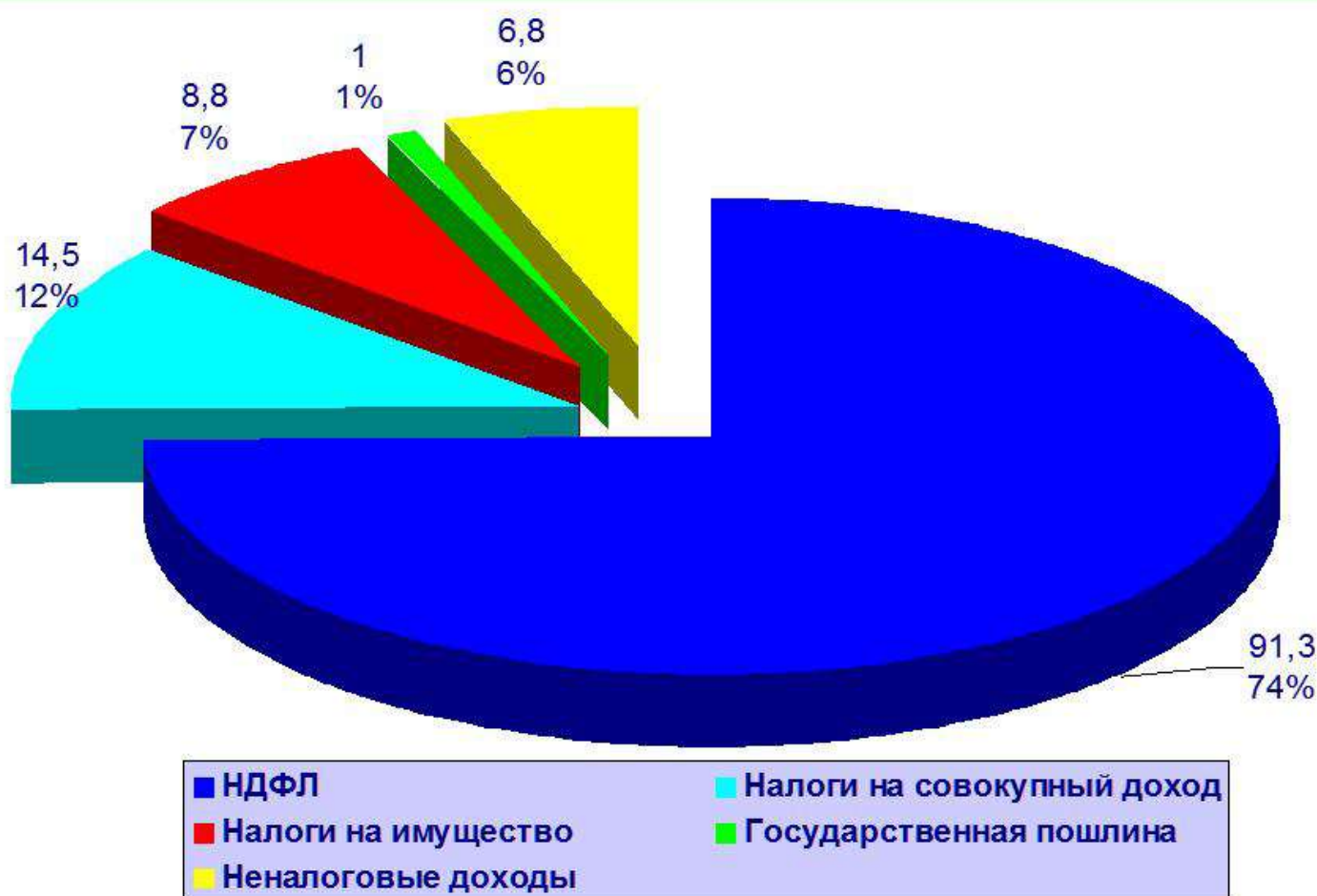


Основные характеристики местного бюджета района

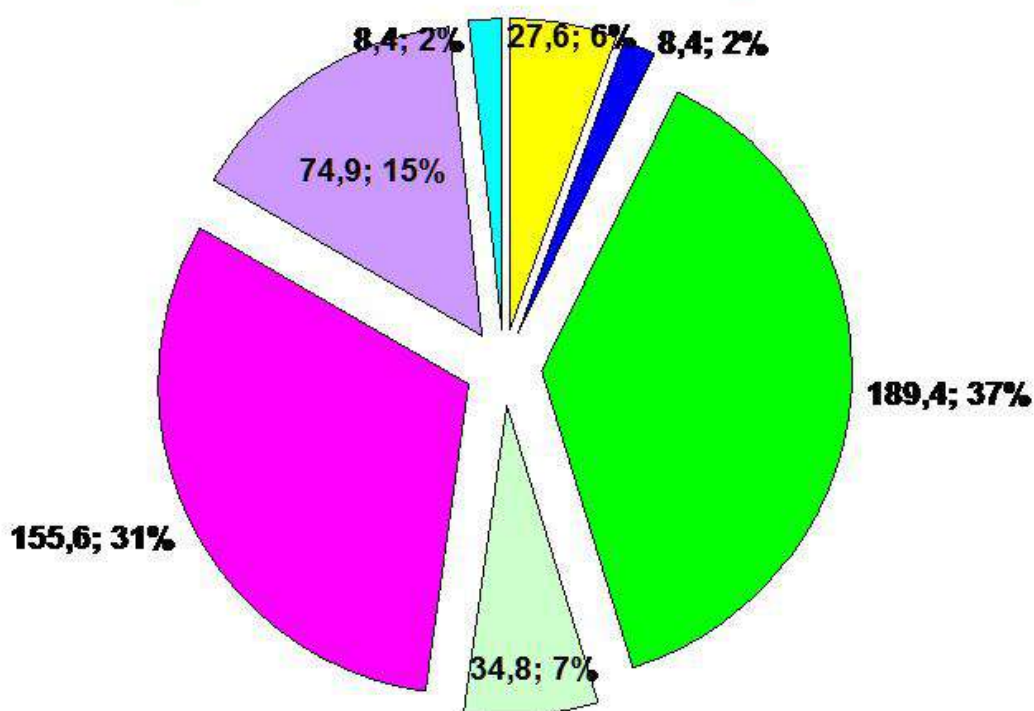
Показатели местного бюджета	Факт, млн.рублей		
	2010 год	2011 год	2012 год
Всего доходов:	491,0	586,7	511,3
Налоговые и неналоговые доходы	58,4	58,5	122,2
Безвозмездные поступления	432,6	528,2	389,1
Расходы	490,5	579,5	499,1
Дефицит/профицит (-/+)	0,5	7,2	12,2



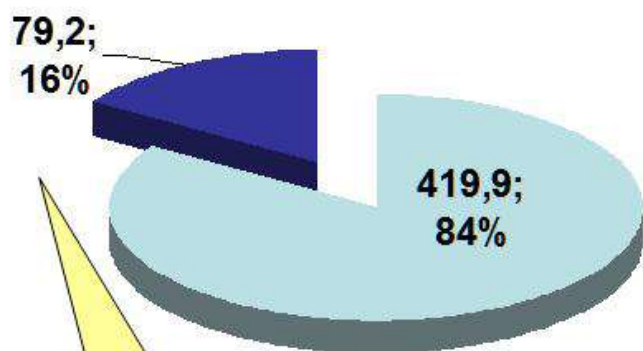
Структура собственных доходов местного бюджета района в 2012 году, млн. рублей



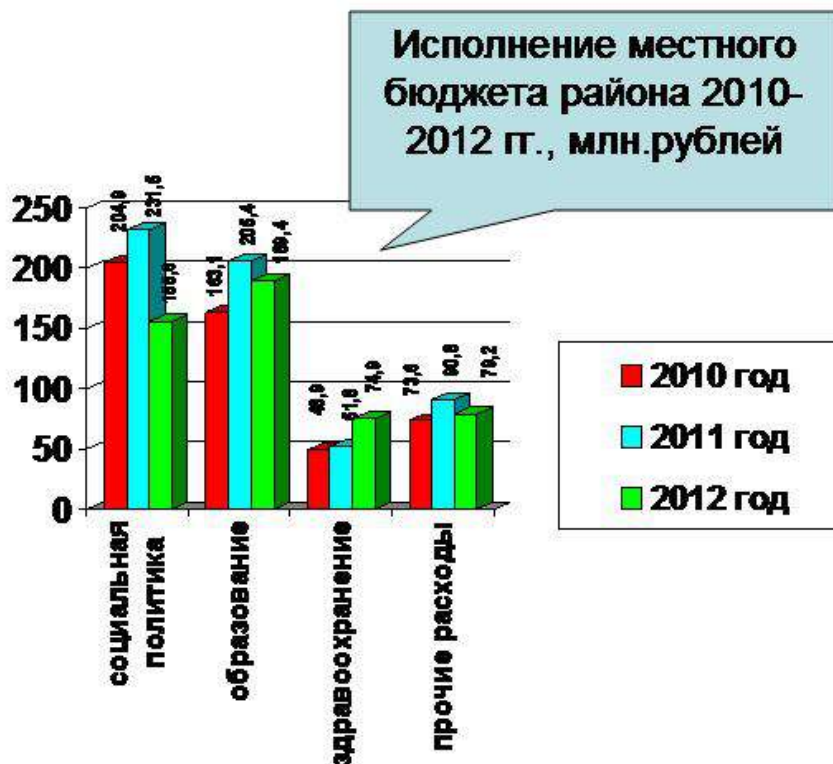
Структура расходов местного бюджета района в 2012 году



Доля расходов на социальную сферу в местном бюджете района, млн.рублей



Прочие расходы:
 -культура – 7%;
 -муниципальное управление – 5,5%;
 -прочие (физкультура, нац.экономика, ЖКХ, обслуживание мун.долга) – 3,5%.



Меры, направленные на сокращение задолженности в местный бюджет района в 2012 году

- *Активизация деятельности межведомственной рабочей группы по платежам в местный бюджет района и легализации объектов налогообложения, действующих на территории Устюженского муниципального района;*
- *План совместных мероприятий, направленных на повышение эффективности взыскания задолженности по налоговым платежам;*



- *Выполнение задания Губернатора области по сокращению задолженности по налоговым платежам в бюджеты всех уровней.*
 - *Устюженский район – сокращение задолженности на 10,8 млн.рублей на 01.01.2013 года (задание Губернатора выполнено)*

Численность работников в муниципальной сфере Устюженского района в 2012 году

Отрасль	Численность (человек)	Расходы на содержание (тыс.рублей)
Образование	745	93 353,8
Управление	135	31 968,5
Здравоохранение	147	17 342,7
Социальная политика	169	16 843,5
Культура	148	18 304,0
МБУ «Спорт»	5	662,1
МБУ «Архитект»	2	400,2
ИТОГО:	1351	178 874,9

Реализация Федерального закона от 8 мая 2010 года № 83-ФЗ

Все муниципальные учреждения
Устюженского района
функционируют в условиях
финансовой самостоятельности

Казенные – 11
Бюджетные – 35

Казенные:
Поступающие средства от
приносящей доход деятельности
зачисляются в местный бюджет
района

Бюджетные:
Самостоятельно распоряжаются
денежными средствами,
поступающими от приносящей
доход деятельности

Эффект от ПДД
13057,5 тыс.рублей
Соц.защита – 813,0 тыс.рублей
Культура – 3178,7 тыс.рублей
Образование – 9065,8 тыс.рублей

5 БУ – социальная защита;
4 БУ – культура;
24 БУ – образование
3 БУ - прочие

Результаты анализа эффективности расходов местного бюджета района в 2012 году

План мероприятий по оптимизации бюджетных расходов Устюженского муниципального района на 2012 год

